

# Памятка получения ЭМСР для родителей

Для получения электронного медицинского свидетельства о рождении необходимо оформить согласие в письменном виде в медицинской организации.

Далее медицинские работники заполняют справку (электронное медицинское свидетельство о рождении) и после ее регистрации, на Портал Госуслуг приходит соответствующее уведомление, если уведомление не пришло, заходим в раздел “Семья” и выбираем услугу “Регистрация рождения”. Далее необходимо заполнить заявление на получение свидетельства о рождении в личном кабинете Госуслуг.

## Для подачи заявления вам потребуется

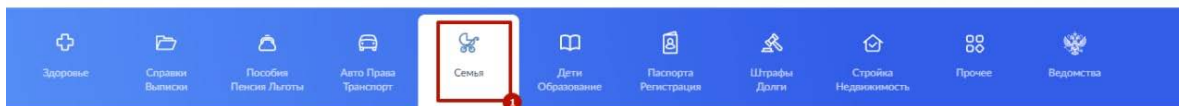
- Паспорт РФ
- Свидетельство о заключении брака
- Данные отца ребёнка:
  - СНИЛС
  - адрес электронной почты
- Выбрать имя ребёнка

После получения согласия супруга заявление будет отправлено в загс

### Срок исполнения

Регистрация рождения оформляется **до 2 рабочих дней**

Результатом будет электронная запись акта о рождении. После регистрации рождения в личный кабинет придёт приглашение для получения бумажного свидетельства о рождении. Понадобится выбрать удобное время для посещения загса



ПОПУЛЯРНЫЕ УСЛУГИ

- Сертификат на материнский капитал
- Распоряжение материнским капиталом
- Ежемесячная денежная выплата на ребёнка от 8 до 17 лет
- Регистрация брака
- Ежемесячная выплата на детей от 3 до 7 лет
- Комплексные социальные услуги для семьи
- Регистрация рождения**
- Выдача повторных свидетельств ЗАГС
- Государственная регистрация установления отцовства
- Государственная регистрация усыновления (удочерения)
- Регистрация расторжения брака
- Государственная регистрация смерти

услуги для САМАРСКОЙ ОБЛАСТИ

ЧАСТО ЗАДАВАЕМЫЕ ВОПРОСЫ

- Запись в детский сад и школу
  - Кто имеет внеочередное, первоочередное и преимущественное право на место в детском саду
  - Как записать ребёнка в детский сад
  - Что такое компенсация родительской платы и как её получить
- Показать все
- Ежемесячные выплаты на первого и второго ребёнка до 3 лет
  - Кто может получить ежемесячную выплату на первого или второго ребёнка
  - При каком доходе назначается ежемесячная выплата на первого или второго ребёнка
  - Кто может обратиться за выплатой

Показать все

< Назад

## Регистрация рождения

Оформить регистрацию рождения необходимо в течение месяца со дня рождения ребёнка

### Как происходит оформление

Ответьте на несколько вопросов, чтобы узнать необходимые действия для получения услуги

Начать

При выборе типа медицинского свидетельства о рождении необходимо выбрать “Электронное”.

[← Назад](#)

## Медицинское свидетельство о рождении

Электронное медицинское свидетельство оформляется с вашего согласия и передаётся медицинской организацией на Госуслуги в электронном виде.

Бумажное медицинское свидетельство — это документ с печатью и подписью врача

Бумажное



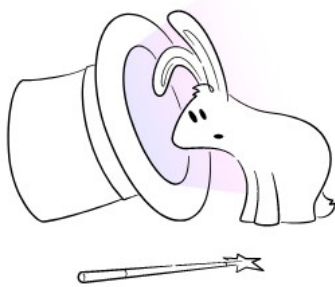
Электронное



1

Если медицинская организация оформила медицинское свидетельство о рождении корректно, оно успешно пройдет регистрацию. В противном случае необходимо обратиться к персоналу медицинской организации.

[← Назад](#)



**Электронное медицинское свидетельство не найдено**

Дождитесь документа из медицинской организации, где проходили роды. Если уведомление не поступит в личный кабинет через 5 дней после родов – напишите в службу поддержки

[На главную](#) [У меня есть бумажное свидетельство](#)

На следующем этапе необходимо уточнить, планируется ли получать свидетельство о рождении на бумажном носителе в ЗАГСе (рекомендуется получать). Запись в ЗАГСе и соответствующих ведомствах появится при любом решении.

[< Назад](#)

## Получить свидетельство о рождении?

Свидетельство выдадут в загсе, а данные появятся в личном кабинете Госуслуг

Что будет, если не получать свидетельство

Да



Нет



Здесь необходимо указать семейное положение.

[< Назад](#)

## Вы в браке с отцом ребёнка?

Речь об официальной регистрации, подтверждённой свидетельством о заключении брака. Брак может быть прекращён в загсе по решению суда или из-за смерти супруга

Да



Нет и не была



Брак прекращён



Необходимо проверить свои персональные данные и при необходимости изменить их.

[< Назад](#)

## Подтвердите контактный телефон

Контактный телефон

+7 999 999-99-99

 [Редактировать](#)

Верно 

[< Назад](#)

## Подтвердите адрес постоянной регистрации

Адрес

614109, край Пермский, г. Пермь, ул. Александра Ульянова, д. 537, к. 1,  
кв. 25

 [Редактировать](#)


Верно 

[< Назад](#)

## Реквизиты записи акта о заключении брака


[Посмотреть пример](#)

Дата составления

Номер

Кем зарегистрирована запись

**— Проверьте данные перед тем, как продолжить**

Чтобы не вносить их вручную, запросите или добавьте в личном кабинете

Номер медицинского свидетельства будет заполнен автоматически.

[< Назад](#)

## Выберите медицинское свидетельство

Если у вас родились двое или более детей, заявление на регистрацию рождения оформите по каждому ребёнку отдельно

XI-042 535663




[Продолжить](#)

Необходимо проверить данные медицинского свидетельства.

При возникновении ошибок необходимо обратиться в медицинскую организацию.

[< Назад](#)



**Посетите медицинскую организацию**

Обратитесь в медицинскую организацию, где проходили роды, и сообщите об ошибке. Когда все исправят, вы получите уведомление в личный кабинет и сможете продолжить заполнять заявление

[На главную](#)

Если все данные внесены корректно, необходимо заполнить следующие данные.

[< Назад](#)

**Указать вашу национальность при регистрации рождения?**

Да [>](#)

Нет [>](#)



[< Назад](#)

## Укажите вашу национальность

Национальность

Нет моей национальности

Продолжить

На этом этапе необходимо определиться с Фамилией, именем и отчеством ребенка.

[< Назад](#)

## Укажите ФИО ребёнка

Фамилия ребенка **записывается** по фамилии его родителей. При разных фамилиях родителей по их согласию ребёнку можно присвоить фамилию отца, матери или двойную, образованную посредством присоединения фамилий отца и матери

Фамилия

Имя

Отчество

Отчество должно быть образовано от имени отца

Если указано семейное положение «замужем», необходимо заполнить данные супруга.

[< Назад](#)

### Укажите СНИЛС супруга

СНИЛС

[Продолжить](#)

[< Назад](#)

### Укажите адрес электронной почты супруга

На этот адрес отцу ребёнка будет отправлено заявление на проверку

Электронная почта

[Продолжить](#)

Если у супруга не подтвержденная учетная запись, необходимо будет подтвердить.

[← Назад](#)



## Пригласите на Госуслуги

Ваш супруг не зарегистрирован на Госуслугах.  
Это необходимо для завершения подачи заявления. Вы можете  
отправить приглашение для регистрации на портале

[Пригласить](#)

Необходимо выбрать место рождения ребенка и место получения свидетельства (при условии выбора на бумажном носителе).

[< Назад](#)

## Где зарегистрировать рождение?

В этом населённом пункте оформят запись в электронном реестре

Населённый пункт

Москва

Продолжить

[< Назад](#)

## Получить свидетельство о рождении в этом месте?

ЗАГС Кутузовский

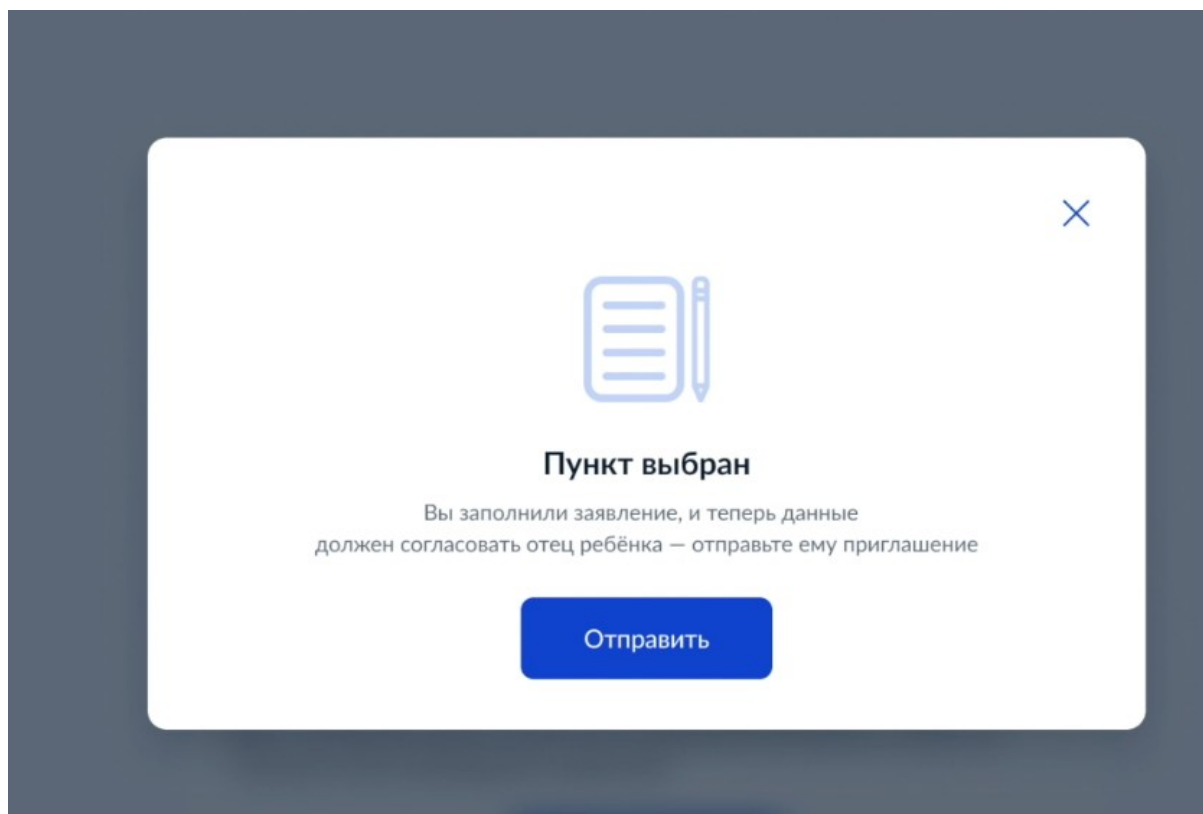
Кутузовский просп., 23, корп. 1, эт. 1

Да



Нет





После заполнения всех данных, заявление отправляется супругу для подтверждения.


## Приглашение создано

### Дождитесь согласия

Как только отец проверит и подтвердит данные, заявление отправится в ведомство

### Что дальше

Рождение регистрирует ЗАГС [адрес]

 Услуга будет оказана в течение **2 рабочих дней**

Дождитесь когда в личный кабинет придёт приглашение  
Затем выберите удобное время для посещения загса  
Свидетельство о рождении можно будет получить по адресу:

 [адрес]

Документ может получить любой родитель по паспорту

[В личный кабинет](#)

[Добавить описание](#)

После этого необходимо войти в личный кабинет Портала Госуслуг отца ребенка.



### **Иван Иванович, здравствуйте!**

Мать ребёнка заполнила заявление на регистрацию рождения. Теперь эти данные нужно проверить, и если всё в порядке — отправить в загс

Если нашли неточность, отклоните заявление. Обсудите, что нужно поменять, и попросите отправить снова

[К заявлению](#)

#### **Как зарегистрироваться на Госуслугах:**

- онлайн в приложении или на сайте одного из банков
- лично в центре обслуживания

Можно принять или отклонить составленное мамой заявление, также подтвердить или исправить свои персональные данные.

[← Назад](#)

## Согласие на регистрацию рождения

### Данные матери

Иванова **Ивановна Ивановна**

Дата рождения

26.03.1973

Телефон

+7 911 111 11 11

### Паспорт РФ

Серия и номер

1234 123456

Дата выдачи

30.06.2009

Кем выдан

**Министерство внутренних дел Российской Федерации**

Код подразделения

[Добавить описание](#)



[← Назад](#)

## Проверьте ваши данные

**Иванов** 

Дата рождения

26.03.1973

Пол

Мужской

### Паспорт гражданина РФ

Серия и номер

1234 123456

Дата выдачи

30.06.2009

Кем выдан



Код подразделения

111-222

[Добавить описание](#)

[← Назад](#)

## Подтвердите контактный телефон

Контактный телефон

+7 999 999-99-99

 [Редактировать](#)

[Верно](#)

[< Назад](#)

## Подтвердите адрес постоянной регистрации

Адрес

614109, край Пермский, г. Пермь, ул. Александра Ульянова, д. 537, к. 1,  
кв. 25

 [Редактировать](#)

[Верно](#) 

[< Назад](#)

## Указать вашу национальность при регистрации рождения?

После выбора варианта ответа заявление будет отправлено в загс

Да



Нет



Также есть возможность указать национальность и отправить заявление обратно маме.

[← Назад](#)

## Укажите вашу национальность

Национальность



Нет моей национальности

Отправить заявление

## Заявление отправлено

Данные о регистрации рождения будут направлены в личный кабинет



Услуга оформляется **до 2 рабочих дней**

[В личный кабинет](#)

При согласии супруга, маме необходимо отправить заявление в ЗАГС и выбрать место, дату и время получения свидетельства при выборе оформления с бумажным носителем.



**Здравствуйте, Екатерина Фёдоровна!**

Отец ребёнка согласовал заявление. Сведения о регистрации рождения будут отправлены в личный кабинет на Госуслугах

Услуга оформляется **до 2 рабочих дней**

[Перейти в личный кабинет](#)

**госуслуги**

[< Назад](#)

### Получение документов для ребёнка

№ 1234123



Заявление отправлено в ведомство

19.10.2020, 23:18

Получение данных о регистрации рождения

Заявление отправлено в загс

[Подробнее](#)

## Выберите дату и время

Кардиологический центр №29 (ул.Суровкина, 107) / Прием  
в отделении Кардиологии (ул.Суровкина, 107) / 29

Июль 2021 ▾

| Пн | Вт | Ср | Чт | Пт | Сб | Вс |
|----|----|----|----|----|----|----|
| 1  | 2  | 3  | 4  | 5  | 6  | 7  |
| 8  | 9  | 10 | 11 | 12 | 13 | 14 |
| 15 | 16 | 17 | 18 | 19 | 20 | 21 |
| 22 | 23 | 24 | 25 | 26 | 27 | 28 |
| 29 | 30 | 31 |    |    |    |    |

|       |       |       |       |       |       |
|-------|-------|-------|-------|-------|-------|
| 14:00 | 14:15 | 14:30 | 14:45 | 15:00 | 15:15 |
| 15:30 | 15:45 | 16:00 | 16:15 | 16:30 | 16:45 |
| 17:00 | 17:15 | 17:30 |       |       |       |

## Вы записаны на приём

 22 июля 2021 г. в 15:45 [Добавить в календарь](#)

 [Кардиологический центр №29 \(ул.Суровкина, 107\) / Прием](#)  
[в отделении Кардиологии \(ул.Суровкина, 107\) / 29](#)

Документ может получить любой родитель по паспорту

[В личный кабинет](#)

ЗАГС по заполненному заявлению оформляет свидетельство, после чего матери приходит уведомление об успешно оказанной услуге с номером актовой записи

